


UDHËZUES PËR VOTUESIT QË QË JASHTË JASHTËM



KOMISIONI REPUBLIK I ZGJEDHJEVE, 2023.




TË DASHUR VOTUES,


Duke votuar në zgjedhje dhe duke rrethuar numrin rendor përpara emrit të njërës listë zgjedhore në fletëvotim, ju merrni pjesë në zgjedhjen e **250 deputetëve të Asamblest**, të cilët, në emrin tuaj dhe në emër të të gjithë qytetarëve të Republika e Serbisë, miraton ligje dhe akte të tjera, zgjedh Qeverinë dhe zyrtarët tjerë dhe ushtrojë kontroll mbi Qeverinë dhe organet e tjera shtetërore.

Kandidatët për deputetë propozohen nga partitë politike, koalicionet e partive politike dhe grupet e qytetarëve.

Listat zgjedhore të kandidatëve për deputetë mund t'i shihni në web prezantimin e [Komisionit Republikan të Zgjedhjeve](#).



MUND TË VOTONI?



Ju mund të votoni në zgjedhjet për deputetë të Asamblesë Kombëtare:

- nëse jeni shtetas i Republikës së Serbisë;
- nëse jeni mbi 18 vjeç;
- nëse nuk ju është shtrirë e drejta prindërore, pra nuk jeni të privuar plotësisht nga aftësia e punës.

SI TË KONTROLLONI A JENI I REGJISTRUAR NË LISTEN E VOTUESVE ?



Për të votuar në zgjedhje, duhet të jeni të regjistruar në regjistrin zgjedhor dhe të keni letërnjoftim ose pasaportë të vlefshme.

Kontrolloni nëse jeni regjistruar në listën zgjedhore:

- - duke pyetur në web prezantimin e [Ministrisë së Administratës Shtetërore dhe Vetëqeverisjes Lokale](#);
- - me kërkesë në [Portalin eQeverisja](#), nëse jeni përdorues i Portalit eAdministration dhe keni aplikacionin celular ConsentID ose një certifikatë elektronike të kualifikuar.

Nëse nuk jeni të regjistruar në listën e zgjedhësve ose nëse të dhënat tuaja janë futur gabimisht në të, mund të paraqisni kërkesë për regjistrim/ndryshim të të dhënave në listën e votuesve në administratën komunale/qytet, në territorin e së cilës banoni në Republikën e Serbisë. , përmes ambasadës apo konsullatës

së Republikës së Serbisë, si dhe në portalin e eQeverisjes deri në përfundimin e listës zgjedhore, pra jo më vonë se 1 dhjetor 2023.

Nëse jeni votues - pjesëtar i pakicës kombëtare, keni të drejtë t'i parashtroni kërkesë administratës komunale/qytetit, në territorin e së cilës banoni në Republikën e Serbisë, përmes ambasadës ose konsullatës së Republikës së Serbisë, si dhe në [portalin eQeverisjes](#) elektronike, të shënoni emrin dhe mbiemrin tuaj në listën e votuesve, përveç gjuhës serbe dhe shkrimit cirilik dhe në gjuhën dhe shkrimin e pakicës suaj kombëtare.

E RËNDËSISHME: Në periudhën nga 2 deri më 13 dhjetor 2023, parashtroni kërkesë për regjistrim/ndryshim të të dhënave në listën e zgjedhësve në Ministrinë e Administratës Shtetërore dhe Vetëqeverisjes Lokale, përmes administratës komunale/qytetit tuaj ose drejtpërdrejt, ose përmes Portali eAdministration, nëse jeni përdorues i regjistruar i Portalit eQeverisjes dhe keni aplikacionin celular ConsentID ose një certifikatë elektronike të kualifikuar.



SI MUND TË VOTOJ JASHTË SHTETIT ?



Nëse dëshironi të votoni jashtë vendit, duhet të paraqisni një kërkesë përmes ambasadës ose konsullatës së Republikës së Serbisë për të futur informacionin se do të votoni jashtë vendit në zgjedhjet e ardhshme.

Kjo kërkesë do të dorëzohet jo më vonë se **data 25 nëntor 2023**.

Këtu mund të gjeni listën e ambasadave dhe konsullatave të Republikës së Serbisë.

Ju mund të paraqisni një kërkesë për të futur në listën e zgjedhësve të dhënat se do të votoni jashtë vendit në zgjedhjet e ardhshme vetëm nëse jeni regjistruar në listën e zgjedhësve. Nëse nuk jeni i regjistruar në listën e zgjedhësve, ju paraqisni kërkesën për regjistrim së bashku me kërkesën për të futur informacionin se do të votoni jashtë vendit në zgjedhjet e ardhshme.

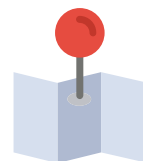
Administrata e komunës /qytetit në territorin e së cilës ju banoni në vend nxjerr vendim për futjen e të dhënave që keni paraqitur kërkesë për votim sipas vendbanimit tuaj jashtë vendit.

Pas përcaktimit të vendvotimeve për votim jashtë vendit, administrata kompetente e bashkisë/qytetit merr vendim që të shënojë të dhënat se do të votoni në zgjedhje sipas vendbanimit tuaj jashtë vendit, si dhe qendrës së votimit ku do të votoni dhe ju do të dërgohet edhe një ftesë për votim.

E RËNDËSISHME: Nëse nuk plotësohen kushtet për votim jashtë vendit (numri i mjaftueshëm i votuesve për të përcaktuar qendrën e votimit nuk është regjistruar ose nuk është marrë pëlqimi i një shteti të huaj për votim në ambientet që nuk ndodhen në ambasadën apo konsullatën e Republika e Serbisë), në këtë rast ju do të mund të votoni në Republikën e Serbisë vetëm sipas vendbanimit tuaj.



KUR DHE KU VOTONI?




Ju votoni në qendrën e votimit jashtë vendit ku jeni regjistruar në ekstraktin nga lista e zgjedhësve.

Për votimin jashtë vendit, Komisioni Republikan i Zgjedhjeve do të përcaktojë datën dhe orën e fillimit dhe përfundimit të votimit, në varësi të zonës kohore në të cilën votohet jashtë vendit.

Qendrat e votimit hapen në orën 07:00 dhe mbyllen në orën 20:00. Ju mund të votoni në çdo kohë gjatë periudhës tuaj kohore.

Nëse ndodheni në qendrën e votimit kur mbyllet qendra e votimit ose menjëherë përballë saj, do të lejoheni të votoni.

CILIN DOKUMENT DUHET TË MERRNI QË TË MUND TË VOTONI?



Për të votuar ju duhet të provoni identitetin tuaj. Identiteti vërtetohet:

- - me kartë identiteti të vlefshme ose
- - pasaportë.

Në rast se keni **mbiemër të ndryshëm nga ai i shënuar në ekstraktin nga lista e zgjedhësve**, këshilli zgjedhor do t'ju lejojë të votoni nëse, bazuar në foton dhe mbiemrin në dokumentin që vërteton identitetin tuaj, mund të përcaktojë se ju jeni personi i regjistruar në ekstraktin nga lista e zgjedhësve.

Me rastin e përcaktimit të identitetit në qendrën e votimit, është e dëshirueshme, por jo e detyrueshme, që të dorëzoni ftesën për votim, e cila duhet t'ju dorëzohet jo më vonë se pesë ditë para zgjedhjeve. Në rast se nuk e keni marrë ftesën për të votuar, pra nuk e dini numrin dhe adresën e qendrës së votimit, mund të kontrolloni se në cilën qendër votimi po votoni duke pyetur në web prezantimin e Ministrisë së Administratës Shtetërore dhe vetëqeverisjes lokale për të kontrolluar se në cilin vendvotim po votoni.

ÇFARË NDODH KUR SHKONI PËR TË VOTUAR ?



Kur të mbërrini në qendrën tuaj të votimit në ditën e zgjedhjeve, anëtarët e komisionit të votimit:

- do të kontrollojnë gishtin tregues të dorës suaj të djathtë me një llambë UV, për të përcaktuar nëse keni votuar tashmë;
- do të vërtetojnë identitetin tuaj, duke kontrolluar të dhënat nga karta e identitetit ose pasaporta (është e dëshirueshme, por jo e detyrueshme, të paraqisni ftesën për votim, e cila duhet t'ju dorëzohet jo më vonë se pesë ditë para zgjedhjeve);
- do t'ju gjejë në ekstrakt nga lista e zgjedhësve dhe do të rrethojë numrin e serisë përpara emrit tuaj;
- do t'ju kërkojnë të nënshkruani ekstraktin nga lista e zgjedhësve;
- do të shënojnë gishtin tregues të dorës suaj të djathtë me sprej;
- do t'ju dorëzojnë fletën e votimit;
- do t'ju edukojë për mënyrën e votimit dhe do t'ju drejtojnë në vendin e caktuar për votim.



SI VOTONI?

Kur i afroheni vendit të destinuar për votim, duhet të njiheni me përmbajtjen e fletës së votimit që ju është dorëzuar. Fletëvotimi përmban listën e të gjitha listave zgjedhore pjesëmarrëse në zgjedhje. Ju votoni duke rrethuar numrin rendor përpara emrit të njëjës listë zgjedhore për të cilën dëshironi të votoni.


Ju votoni personalisht pas një ekrani që siguron fshehtësinë e votës.

Kur të keni rrethuar numrin rendor përpara emrit të listës zgjedhore, duhet të palosni fletën e votimit dhe ta fusni në kutinë e votimit.



E RËNDËSISHME: Nëse bëni një gabim gjatë shënimit të fletës së votimit, mos u shqetësoni. Çdo fletë votimi që plotësohet në mënyrë që të konkludohet me siguri se për kë ka votuar zgjedhësi është i vlefshëm.

MUND TË VOTONI ME NDIHMËSIN?



Votuesi, i cili për shkak të analfabetizmit, shikimit të ulët, paaftësisë ose ndonjë arsye tjetër, nuk është në gjendje të plotësojë vetë fletën e votimit, ka të drejtë të sjellë në qendrën e votimit një asistent i cili do të plotësojë fletën e votimit në vend të tij, siç e cakton zgjedhësi. .

Informacioni i detajuar për votimin e votuesve me aftësi të kufizuara gjendet në Udhëzuesin e Votimit për votuesit me aftësi të kufizuara në zgjedhjet e 17 dhjetorit 2023.

KUJTESA PËR VOTIM



- Kontrolloni nëse jeni regjistruar në listën e zgjedhësve duke pyetur në web prezantimin e [Ministrisë së Administratës Shtetërore dhe Vetëqeverisjes Lokale](#) apo në [Portalin eQeverisjes](#) elektronike;
- Paraqisni një kërkesë për regjistrim në listën zgjedhore ose ndryshim/korrigjim të të dhënave personale pranë administratës komunale/qytetit, në territorin e së cilës banoni në Republikën e Serbisë, përmes ambasadës ose konsullatës së Republikës së Serbisë, ose në [Portal Qeverisjes](#), nëse ka nevojë për të;
- Paraqisni një kërkesë në administratën e komunës/qytetit tuaj, në territorin e së cilës banoni në Republikën e Serbisë, përmes ambasadës ose konsullatës së Republikës së Serbisë, ose në [portalin eQeverisjes](#) për futjen e emrave dhe mbiemrave në gjuhë. dhe shkrimin e pakicës suaj kombëtare, nëse dëshironi;
- Paraqisni një kërkesë përmes ambasadës ose konsullatës së Republikës së Serbisë, paraqisni një kërkesë për të futur informacionin se do të votoni jashtë vendit në zgjedhjet e ardhshme në listën zgjedhore;
- Kontrolloni se në cilën qendër votimi po votoni, pra ku jeni regjistruar në ekstraktin nga lista e zgjedhësve, duke pyetur në web prezantimin e [Ministrisë së Administratës Shtetërore dhe Vetëqeverisjes Lokale](#), nëse nuk e keni marrë ftesën. për te votuar;

- Kontrolloni nëse keni kartë identiteti ose pasaportë të vlefshme;
- Ju mund të votoni edhe pa ftesën për votim, e cila duhet t'ju ishte dorëzuar pesë ditë para zgjedhjeve;
- Planifikoni ardhjen tuaj në qendrën e votimit në ditën e zgjedhjeve;
- Pyetni anëtarët e komisionit zgjedhor për mënyrën e votimit, nëse keni ndonjë dyshim;
- Merrni një ndihmës në qendrën e votimit nëse nuk jeni në gjendje të votoni vetë.



KOMISIONI REPUBLIK I ZGJEDHJEVE

Kralja Milana 14, 11000 Beograd, Serbi
T: 011/3026-000, 011/3026-100, 011/3026-200
E: rik@parlament.rs, izbori@parlament.rs
www.rik.parlament.gov.rs



Instagram

Rikserbije (Rikserbia)



YouTube

Komisioni Republikan
i Zgjedhjeve

